

**Jász-Nagykun-Szolnok Megyei Foglalkoztatási Fórum Irányító Csoportja**  
**6/2018.(XI.28.) számú határozata**  
**a Jász-Nagykun-Szolnok megyei Gazdasági- foglalkoztatási gyorsjelentés (2018. I félév)**  
**elfogadásáról**

A Jász-Nagykun-Szolnok Megyei Foglalkoztatási Fórum Irányító Csoportja a Jász-Nagykun-Szolnok megyei Gazdasági- foglalkoztatási gyorsjelentést 2018. I félévre vonatkozóan, a határozat 1. számú mellékletébe foglalt tájékoztató szerint elfogadja.

Határozatról értesülnek:

- 1) Jász-Nagykun-Szolnok Megyei Foglalkoztatási Fórum tagjai
- 2) Jász-Nagykun-Szolnok Megyei Paktumiroda
- 3) Irattár

Piroska Miklós sk.  
Jász-Nagykun-Szolnok Megyei  
Foglalkoztatási Fórum  
Irányító Csoport  
elnöke

Rentzné Dr. Bezdán Edit sk.  
Jász-Nagykun-Szolnok Megyei  
Foglalkoztatási Fórum  
Irányító Csoport tagja

A kivonat hitelül:  
Szolnok, 2018. november 28.

Kerekes Éva  
partnerségi koordinátor

**TOP-5.1.1-15-JN1-2016-00001 KÓRSZÁMÚ  
„FOGLALKOZTATÁSI – GAZDASÁGI  
EGYÜTTMŰKÖDÉSEK MEGVALÓSÍTÁSA JÁSZ-  
NAGYKUN-SZOLNOK MEGYÉBEN” CÍMŰ PROJEKT**

**JÁSZ-NAGYKUN-SZOLNOK MEGYE  
FÉLÉVES GAZDASÁGI- ÉS  
FOGLALKOZTATÁSI GYORSJELENTÉSE  
2018. I. FÉLÉV**

**Konzorciumvezető:**

**Jász-Nagykun-Szolnok Megyei Önkormányzat**

Készítette: Jász-Nagykun-Szolnok megyei Paktumiroda

2018. október 10.





JÁSZ-NAGYKUN-SZOLNOK MEGYEI FOGLALKOZTATÁSI FÓRUM  
IRÁNYÍTÓ CSOPORTJA

## Tartalomjegyzék

1. Bevezetés.....	2
2. Munkaerő-kínálat bemutatása.....	3
2.1 Nyilvántartott álláskereső.....	3
2.2 Nyilvántartott pályakezdő álláskereső.....	4
2.3 Ellátásban részesülők száma.....	5
2.4 Megyei munkanélküliségi, foglalkoztatási, és aktivitási ráta.....	6
3. Munkaerő-kereslet bemutatása.....	7
3.1 A bejelentett új álláshelyek száma.....	7
3.2 Támogatott és nem támogatott új álláshelyek száma.....	7
3.3 A bejelentett betöltetlen álláshelyek negyedév végi záróállománya.....	7
4. Foglalkoztatási adatok.....	8
4.1 Az alkalmazásban állók számának megoszlása nemzetgazdasági ágak szerint.....	8
4.2 Fizikai és szellemi foglalkozásúak aránya.....	9
4.3 Havi bruttó/nettó átlagkereset.....	10
4.4 Fizikai és szellemi foglalkozásúak átlagkeresete.....	11



**JÁSZ-NAGYKUN-SZOLNOK MEGYEI FOGLALKOZTATÁSI FÓRUM  
IRÁNYÍTÓ CSOPORTJA**

5. Gazdasági szervezetek	.....
12	
5.1 Regisztrált gazdasági szervezetek száma gazdasági ág és gazdálkodási forma szerint...12	
6. Beruházás.....	.....
14	
6.1 A gazdasági szervezetek beruházásainak értéke és indexe gazdasági ágak szerint.....14	
6.2 A megyei székhelyű ipar termelési és értékesítési adatai.....14	
7. Mellékletek.....	.....
15	



## JÁSZ-NAGYKUN-SZOLNOK MEGYEI FOGLALKOZTATÁSI FÓRUM IRÁNYÍTÓ CSOPORTJA

### 1. Bevezetés

Jász-Nagykun-Szolnok megye gazdasági- és foglalkoztatási gyorsjelentésében a 2018. I. negyedéves / 2018. II. negyedéves / 2018. I. féléves adatok elemzése történik az előző év azonos időszakához képest.

E jelentés 2018. I. negyedéves / 2018. II. negyedéves / 2018. I. félévére vonatkozó rendelkezésre álló statisztikai adatok alapján kimutatható főbb eredményeket ismerteti. A gyorsjelentések alapját Jász-Nagykun-Szolnok Megyei Kormányhivatal Foglalkoztatási Főosztályának elemzője által készített statisztikai táblák és a Központi Statisztikai Hivatal „Fókuszban a megyék” elnevezésű és egyéb adatbázisa adja. A gyorsjelentés a készítéskor rendelkezésre álló legfrissebb adatok alapján készült el.

A gyorsjelentés témáit tekintve kitér a munkaerő-keresletre és kínálatra, a foglalkoztatásra, gazdasági szervezetekre, beruházás helyzetére:

- Munkaerő-kínálatra vonatkozó adatok:
  - Nyilvántartott álláskeresők száma, valamint a munkavállalási korú népességhez viszonyított aránya
  - Pályakezdő és tartós munkanélküliek száma, a nyilvántartott álláskeresőkhöz viszonyított aránya
  - Ellátásban részesülők száma
  - Megyei munkanélküliségi, foglalkoztatási, és aktivitási ráta
- Munkaerő-keresletre vonatkozó adatok:
  - A bejelentett új álláshelyek száma
  - Támogatott és nem támogatott új álláshelyek száma
  - A bejelentett betöltetlen álláshelyek negyedév végi záróállománya
- Foglalkoztatási adatok
  - Az alkalmazásban állók számának megoszlása nemzetgazdasági ágak szerint
  - Fizikai és szellemi foglalkoztatottak száma
  - Havi bruttó/nettó átlagkereset
- Gazdasági szervezetek:
  - Regisztrált gazdasági szervezetek száma gazdasági ág és gazdálkodási forma szerint
- Beruházások:
  - A gazdasági szervezetek beruházásainak értéke és indexe gazdasági ágak szerint A megyei székhelyű ipar termelési és értékesítési adatai
- Mellékletek



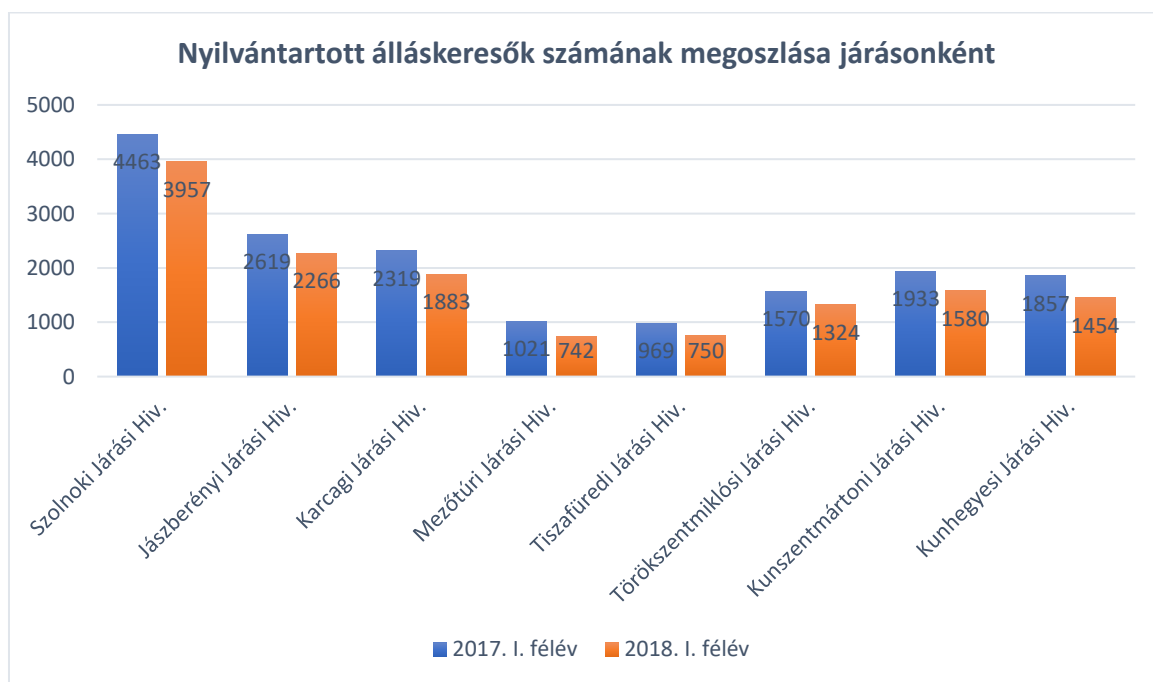
## JÁSZ-NAGYKUN-SZOLNOK MEGYEI FOGLALKOZTATÁSI FÓRUM IRÁNYÍTÓ CSOPORTJA

### Jász-Nagykun-Szolnok megye gazdasági-foglalkoztatási helyzetének bemutatása

#### 2. Munkaerő-kínálat bemutatása

##### 2.1. Nyilvántartott álláskeresők:

Jász-Nagykun-Szolnok megye területén 2018. I. félévében a nyilvántartott álláskeresők száma átlagosan 13933 fő volt, amely az előző év azonos időszakához képest 2795 fővel (16,7%-kal) kevesebb. A vizsgált időszakban a megyébe nyilvántartott álláskeresők átlagos száma a munkavállalási korú (15-64 éves) népességhez viszonyítva 5,4 %, amely az országos mutatóhoz képest 1,5%-kal magasabb.

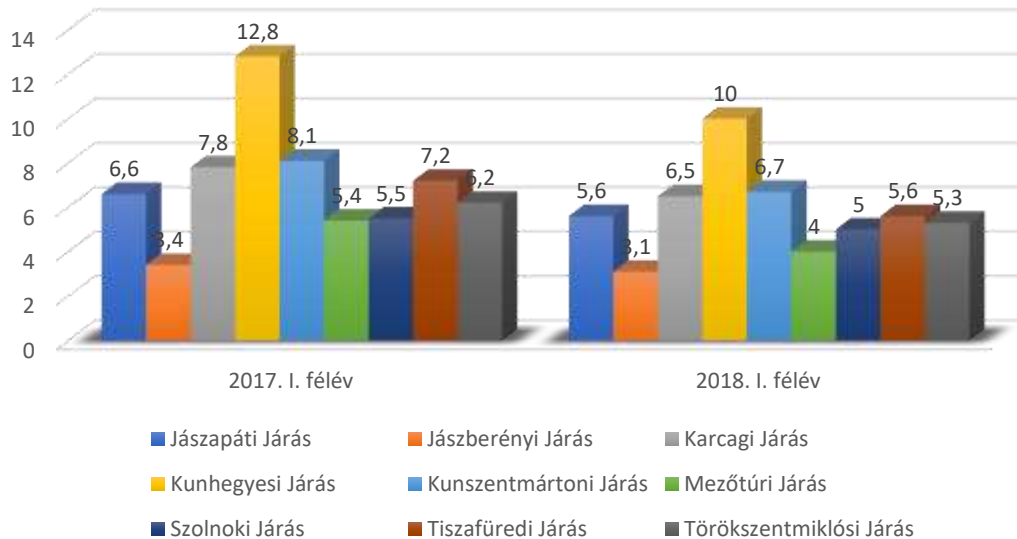


A Szolnoki Járásban 2018. I. félévében 506 fővel kevesebb nyilvántartott álláskereső volt, mint az előző év azonos időszakában, viszont százalékban vizsgálva a legnagyobb csökkenés a Mezőtúri Járásban tapasztalható, ott 27,4%-kal kevesebb a nyilvántartott álláskereső 2018. I. félévében, mint egy évvel korábban.



**JÁSZ-NAGYKUN-SZOLNOK MEGYEI FOGLALKOZTATÁSI FÓRUM  
IRÁNYÍTÓ CSOPORTJA**

**A Nyilvántartott álláskeresők a munkavállalási korú népesség %-ában**



A fenti diagramon megfigyelhető, hogy 2017. I. félévéhez képest 2018 I. félévében minden járásban csökkent a relatív mutató, azaz a nyilvántartott álláskeresők száma a munkavállalási kóru népességhez viszonyítva (%-ban).

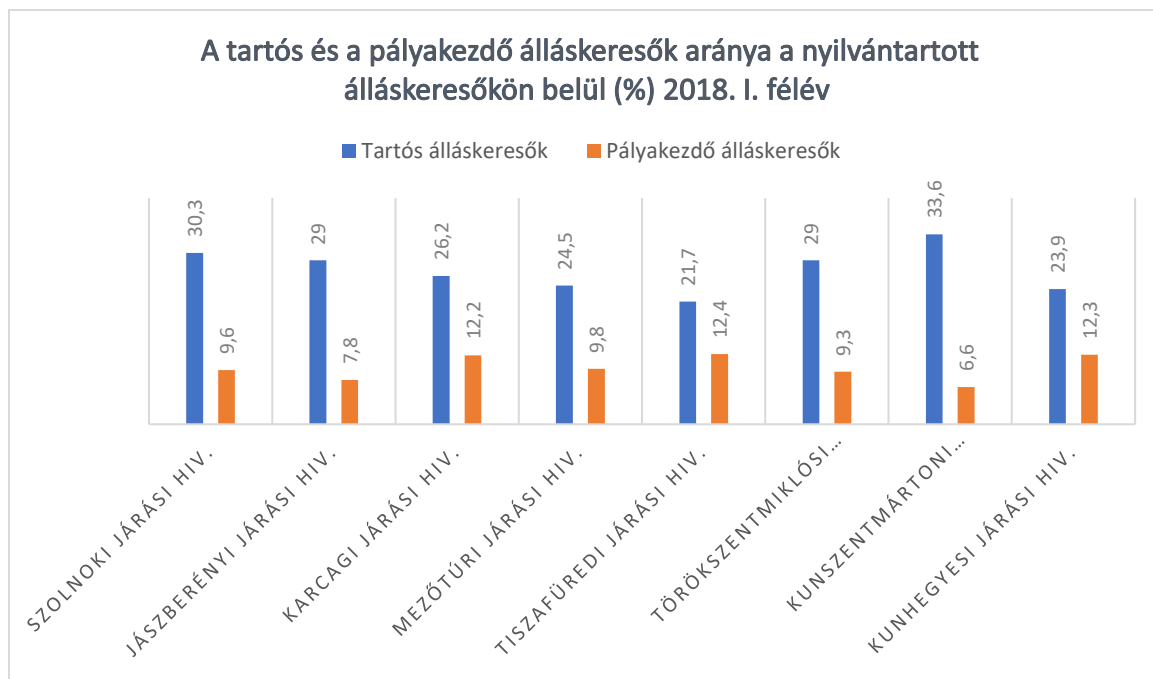
(Relatív mutató= Nyilvántartott álláskeresők száma/munkavállalási kóru népesség\*100)

## **2.2.Nyilvántartott pályakezdő álláskeresők**

Jász-Nagykun-Szolnok megyében a nyilvántartott pályakezdő álláskeresők átlag száma 2018. I. félévében 1359 fő, amely 336 fővel kevesebb mint az előző év azonos időszakában. Az országos nyilvántartott pályakezdő álláskeresők 5,4%-a él megyénkben. A megyében minden járásban csökkent a nyilvántartott pályakezdő álláskeresők száma a vizsgált időszakban az előző év azonos időszakához képest.



## JÁSZ-NAGYKUN-SZOLNOK MEGYEI FOGLALKOZTATÁSI FÓRUM IRÁNYÍTÓ CSOPORTJA



Jász-Nagykun-Szolnok megyében a nyilvántartott álláskeresők 9,74%-a pályakezdő, amely az országos átlaghoz (9,59%) képest 0,15%-kal magasabb. 2017. I. félévében a nyilvántartott álláskeresők 10,13%-a volt pályakezdő a megyében, amely az országos átlaghoz képest (10,32%) 0,19%-kal alacsonyabb.

### Tartós álláskeresők

Jász-Nagykun-Szolnok megyében 2018. I. félévében a nyilvántartott álláskeresők 28,3%-a (3954 fő) tartósan álláskereső, amely az országos átlag felett van 1,2 %-kal. Az előző év azonos időszakához képest a vizsgált időszakban 2,6%-kal nagyobb arányban voltak jelen a tartósan munkanélküliek.

(A tartósan regisztrált álláskereső az a személy, aki az utolsó 12 egymást követő havi zárás során minden alkalommal nyilvántartott álláskeresőnek lett minősítve.)

### **2.3. Ellátásban részesülők száma:**

A megyében 1915 fő részesült járadék típusú ellátásban, 1292 fő segély típusú ellátásban, 36 fő részesült rendszeres szociális segélyben és 3858 fő részesült foglalkoztatást helyettesítő támogatásban 2018. I. félévében.

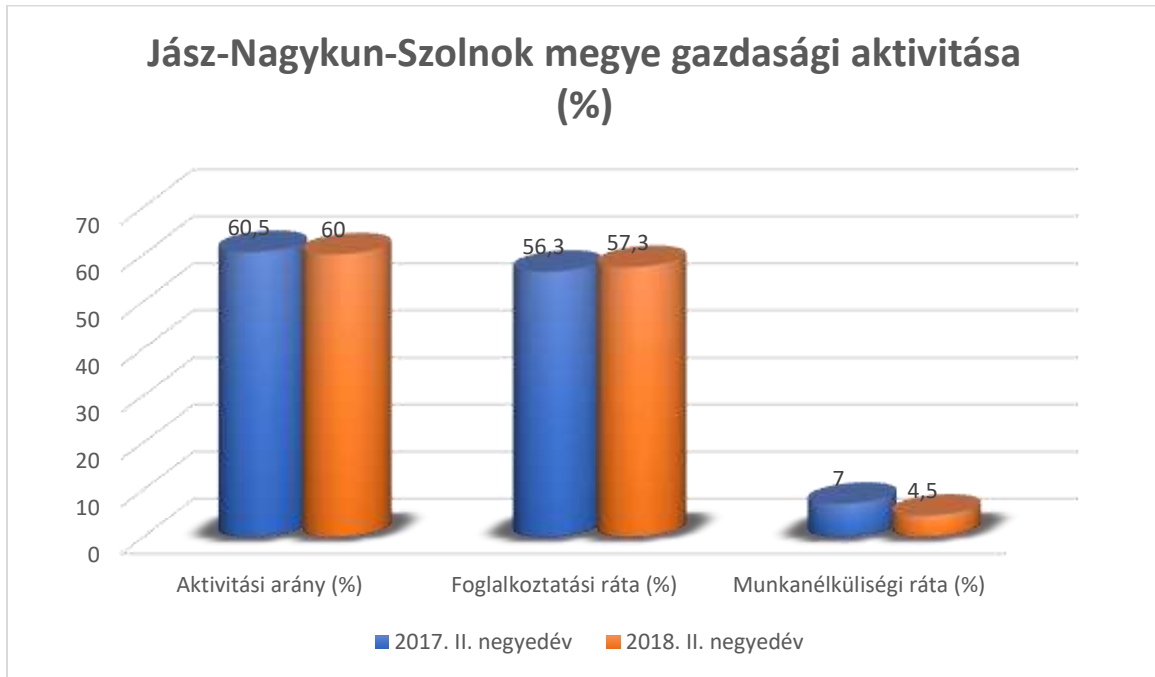
A járadék típusú ellátásban részesültek száma 2017. I. félévéhez viszonyítva 12,9%-kal csökkent, a segély típusú ellátásban részesültek száma 8,5 %-kal emelkedett, a rendszeres szociális segélyben részesültek száma 31,4 %-kal csökkent, a foglalkoztatást helyettesítő támogatásban részesültek száma pedig 19,9 %-kal csökkent a megyében.





JÁSZ-NAGYKUN-SZOLNOK MEGYEI FOGLALKOZTATÁSI FÓRUM  
IRÁNYÍTÓ CSOPORTJA

**2.4. Megyei munkanélküliségi, foglalkoztatási, és aktivitási ráta**



2018. II. negyedévében Jász-Nagykun-Szolnok megyében a 15-74 éves népesség 60 %-a volt gazdaságilag aktív, számuk 0,5 %-kal kevesebb volt, mint egy évvel korábban. Az aktivitási arány 2,4 százalékponttal elmaradt az országostól.

A foglalkoztatottak száma nőtt, a munkanélkülieké csökkent 2017. II. negyedévéhez képest. A foglalkoztatási ráta 57,3 %, a munkanélküliségi ráta 4,5 % volt, előbbi 2,9 százalékponttal alacsonyabb, utóbbi 0,9 százalékponttal magasabb volt az országos átlagnál.

Az inaktívan száma 112.000 főt tett ki, 0,54 %-kal többet az egy évvel korábinál.



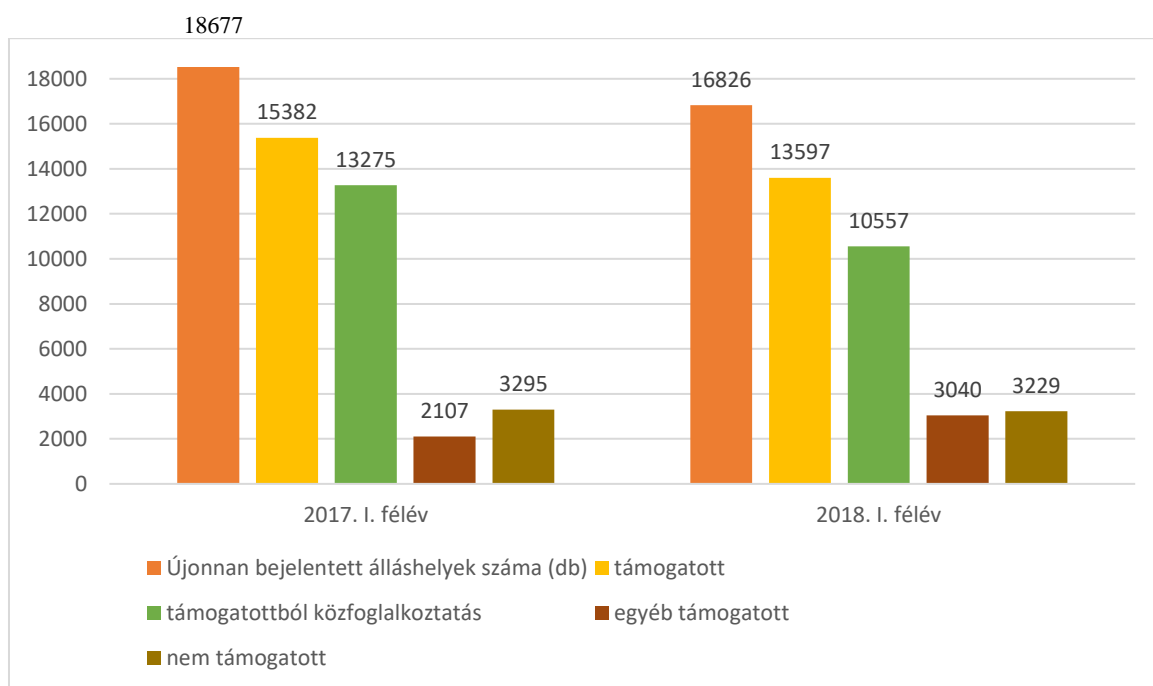
## JÁSZ-NAGYKUN-SZOLNOK MEGYEI FOGLALKOZTATÁSI FÓRUM IRÁNYÍTÓ CSOPORTJA

### 3. Munkaerő-kereslet bemutatása

#### 3.1. A bejelentett új álláshelyek száma

1.

2018. I. félévében átlagosan 16826 db újonnan bejelentett álláshely volt Jász-Nagykun-Szolnok megyében, amely 9,9%-kal (1851 db) volt kevesebb, mint az előző év azonos időszakában.



#### 3.2. Támogatott és nem támogatott új álláshelyek száma

A támogatott álláshelyek száma 2018. I. félévében 13597 db volt, ami 1785 db-bal kevesebb, mint az előző év azonos időszakában. 2017. I. félévében a támogatott álláshelyek 86,3%-a közfoglalkoztatás, 13,7%-a egyéb támogatott álláshely, míg a vizsgált időszakban a támogatott álláshelyek 77,6%-a közfoglalkoztatás, 22,4%-a egyéb támogatott álláshely volt. Tehát 2018. I. félévében a közfoglalkoztatás aránya 86,3%-ról 77,6%-ra csökkent, az egyéb támogatott álláshelyek aránya pedig 13,7%-ról 22,4%-ra nőtt 2017. I. félévéhez képest.

2018. I. félévébe az újonnan bejelentett álláshelyek 19%-a (3229 db) nem támogatott álláshely volt, ami a darabszámot tekintve közel azonos az előző év azonos időszakához képest (3295 db).

#### 3.3. A bejelentett betöltetlen álláshelyek negyedév végi záróállománya

2018. I. féléves adatok még nem állnak rendelkezésre, ezért a legfrissebb, 2018. I. negyedéves adatokat vizsgáltuk.

2018. I. negyedévben átlagosan 5299 db betöltetlen álláshely volt, amely az előző év azonos



## JÁSZ-NAGYKUN-SZOLNOK MEGYEI FOGLALKOZTATÁSI FÓRUM IRÁNYÍTÓ CSOPORTJA

időszakához képest 21,2%-os növekedést mutat.

### **4. Foglalkoztatási adatok**

2018. II. negyedévben Jász-Nagykun-Szolnok megyében a foglalkoztatottak száma 160.500 fő volt, amely 1600 főnyi növekedést mutat az előző év azonos időszakához képest. Az országos adatokhoz viszonyítva a foglalkoztatottak közel 3,6 %-a él a megyében, 14,3 % az Észak-Alföldön.

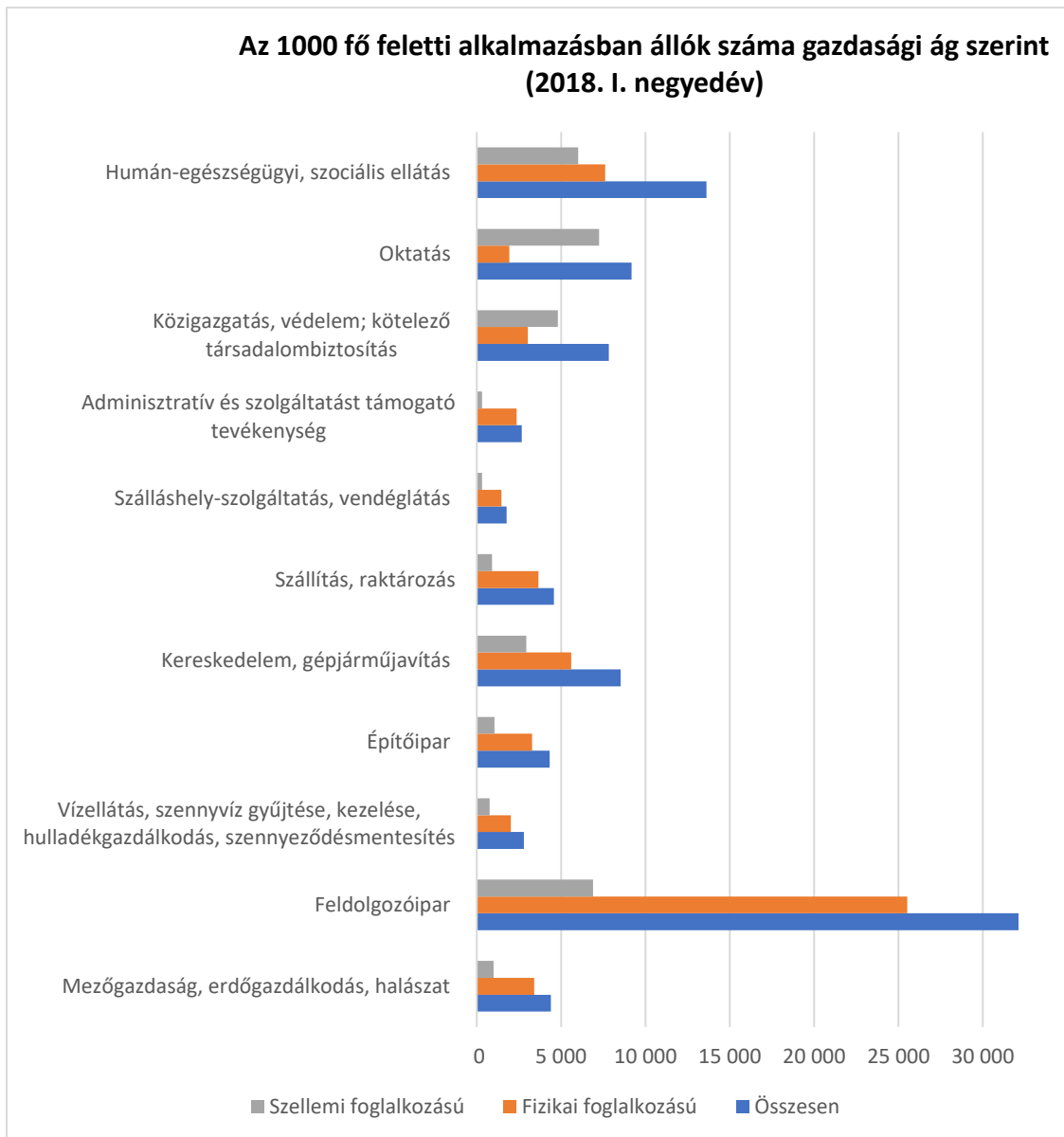
2018. I. félévében Jász-Nagykun-Szolnok megyében az alkalmazottak száma 95200 fő volt, amely 100 fővel kevesebb, mint 2017. I. félévében. Az Észak-alföldi régióban a megyében a legkisebb az alkalmazásban állók száma (a régió 26,8%-a).

#### **4.1. Az alkalmazásban állók számának megoszlása nemzetgazdasági ágak szerint**

2018. I féléves adatok még nem állnak rendelkezésre, ezért a legfrissebb, 2018. I negyedéves adatokat vizsgáltuk.



**JÁSZ-NAGYKUN-SZOLNOK MEGYEI FOGLALKOZTATÁSI FÓRUM  
IRÁNYÍTÓ CSOPORTJA**



2018. I. negyedévben a gazdasági ágak között a legnagyobb foglalkoztatónak az ipar (azon belül a feldolgozóipar) minősült, ebben az ágazatban 27.756 fő dolgozott, ami a teljes alkalmazásban állók 29,2 %-át teszi ki. A többi ágazatban alkalmazásban állók száma kevesebb, 10.000 fő alatti.

3.000 fő feletti létszámban a mezőgazdaság, erdészet, halászat; a szállítás, raktározás; a közigazgatás.

5.000 fő feletti létszámban a kereskedelem, gépjárműjavítás és a humán-egészségügyi, szociális ellátás ágazatokban dolgoztak.

2018. I. negyedévben az alkalmazásban állók 65%-a azaz 61.887 fő a versenyszférában, míg 29,5%- a, 28.129 fő a költségvetési szférában dolgozott.



## JÁSZ-NAGYKUN-SZOLNOK MEGYEI FOGLALKOZTATÁSI FÓRUM IRÁNYÍTÓ CSOPORTJA

A vizsgált időszakban alkalmazásban állók 92%-a teljes munkaidőben dolgozott, amely megegyezik az előző év azonos időszakával.

### **4.2. Fizikai és szellemi foglalkozásúak aránya**



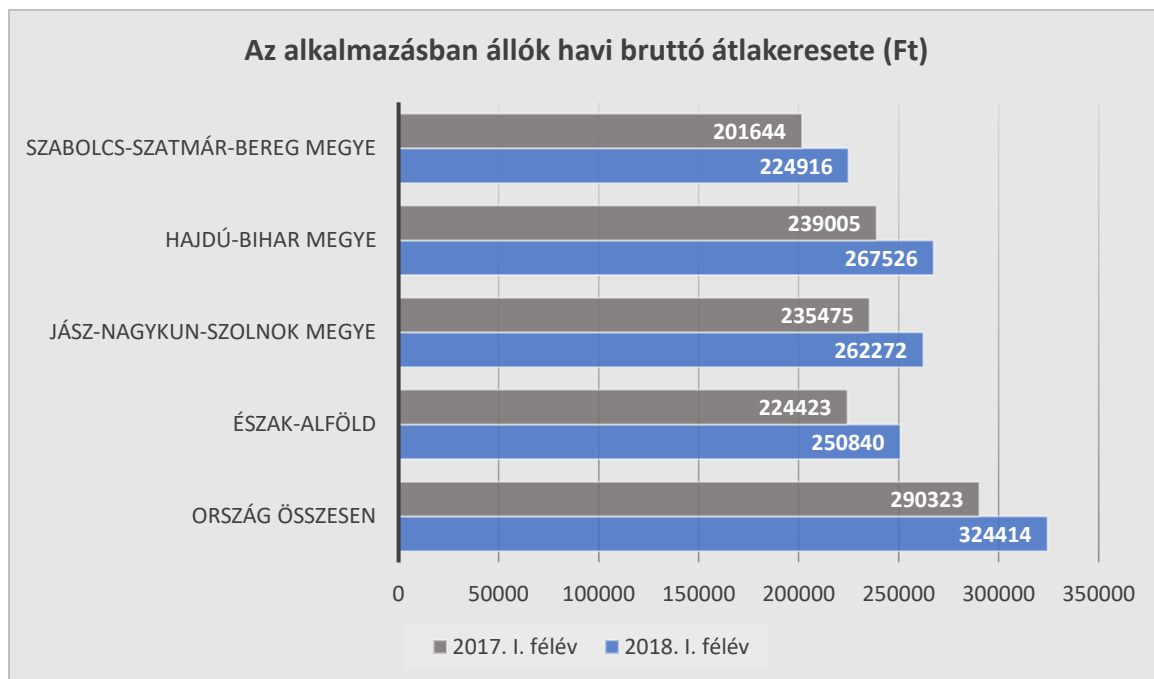
Jász-Nagykun-Szolnok megyében a 2018. I. negyedéves adatok alapján a munkavállalók 64%-a fizikai, 36%-a szellemi foglalkozású, amely közel megegyezik az előző év azonos időszakában mért adatokkal.

### **4.3. Havi bruttó/nettó átlagkereset**

2018. I. félévében a havi bruttó átlagkereset 11,38 %-kal (26.797 Ft) emelkedett 2017. I. félévéhez képest, amely így 262.272 forint volt. Jász-Nagykun-Szolnok megyében a 2018. I. félévében a havi bruttó átlagkereset 62.142 forinttal marad el az országoshoz képest.



**JÁSZ-NAGYKUN-SZOLNOK MEGYEI FOGLALKOZTATÁSI FÓRUM  
IRÁNYÍTÓ CSOPORTJA**



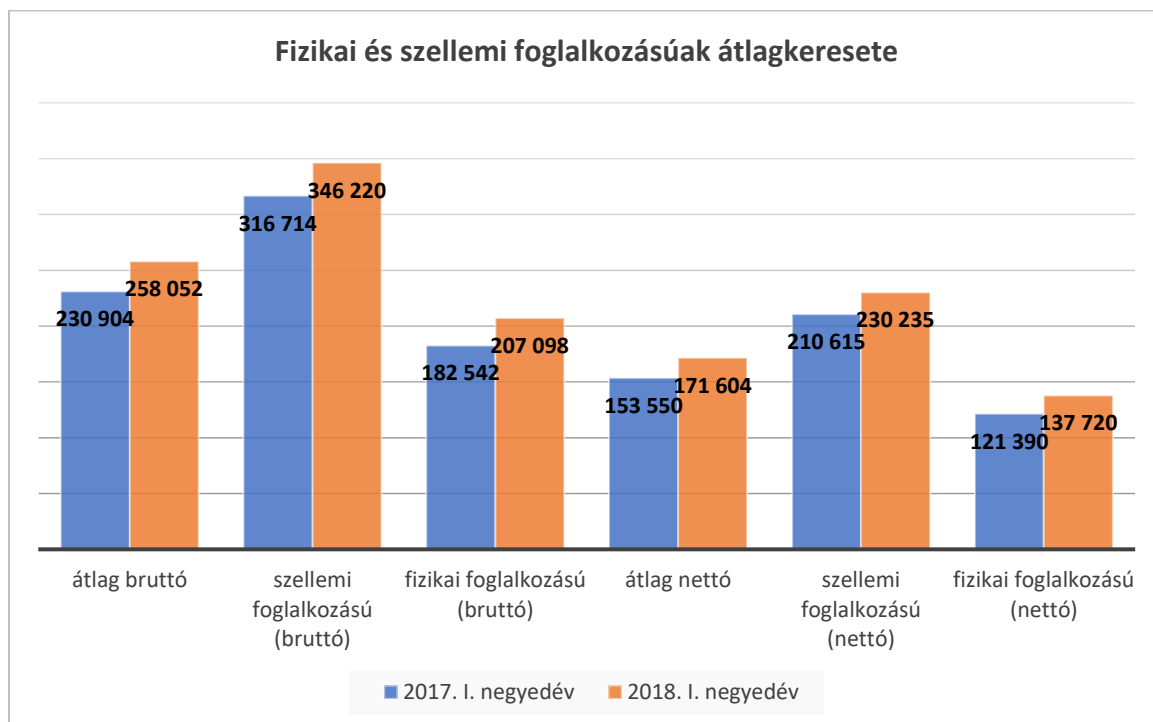
2018. I. félévében az Észak-alföldi régióban minden megyében emelkedett az alkalmazásban állók havi bruttó átlagkeresete 2017. I. félévéhez képest. A legnagyobb növekedés Hajdú-Bihar megyében (11,93 %) tapasztalható, a legkisebb Jász-Nagykun-Szolnok megyében (11,38 %). Jász-Nagykun-Szolnok megyében a növekedés mértéke nem éri el az országos átlagnövekedést (11,74 %).

A havi nettó átlagkereset növekedése 11,38 % volt (156.591 Ft-ról 174.411 Ft-ra emelkedett).



JÁSZ-NAGYKUN-SZOLNOK MEGYEI FOGLALKOZTATÁSI FÓRUM  
IRÁNYÍTÓ CSOPORTJA

**4.4. Fizikai és szellemi foglalkozásúak átlagkeresete**



A fizikai és szellemi foglalkozásúak havi átlagkeresete 2017. I. negyedévhez képest növekedett 2018. I. negyedévre. A vizsgált időszakban a fizikai foglalkozásúak havi átlagkeresete növekedett a legnagyobb százalékban, ami 13,4% volt (bruttó 24.556 Ft). A fizikai foglalkozásúak bruttó havi átlagkeresete 182.542 Ft-ról 207.098 Ft-ra emelkedett. 2018. I. negyedévében a szellemi foglalkozásúak nettó 230.235 Ft-ot kerestek átlagosan, míg az előző év azonos időszakában ez az összeg 210.615 Ft volt. Itt 9,3%-os növekedést figyelhetünk meg.



**JÁSZ-NAGYKUN-SZOLNOK MEGYEI FOGLALKOZTATÁSI FÓRUM  
IRÁNYÍTÓ CSOPORTJA**

## **5. Gazdasági szervezetek**

2018. I. féléves adatok még nem állnak rendelkezésre, ezért a legfrissebb, 2018. I. negyedéves adatokat vizsgáltuk.

### **5.1. Regisztrált gazdasági szervezetek száma gazdasági ág és gazdálkodási forma szerint**

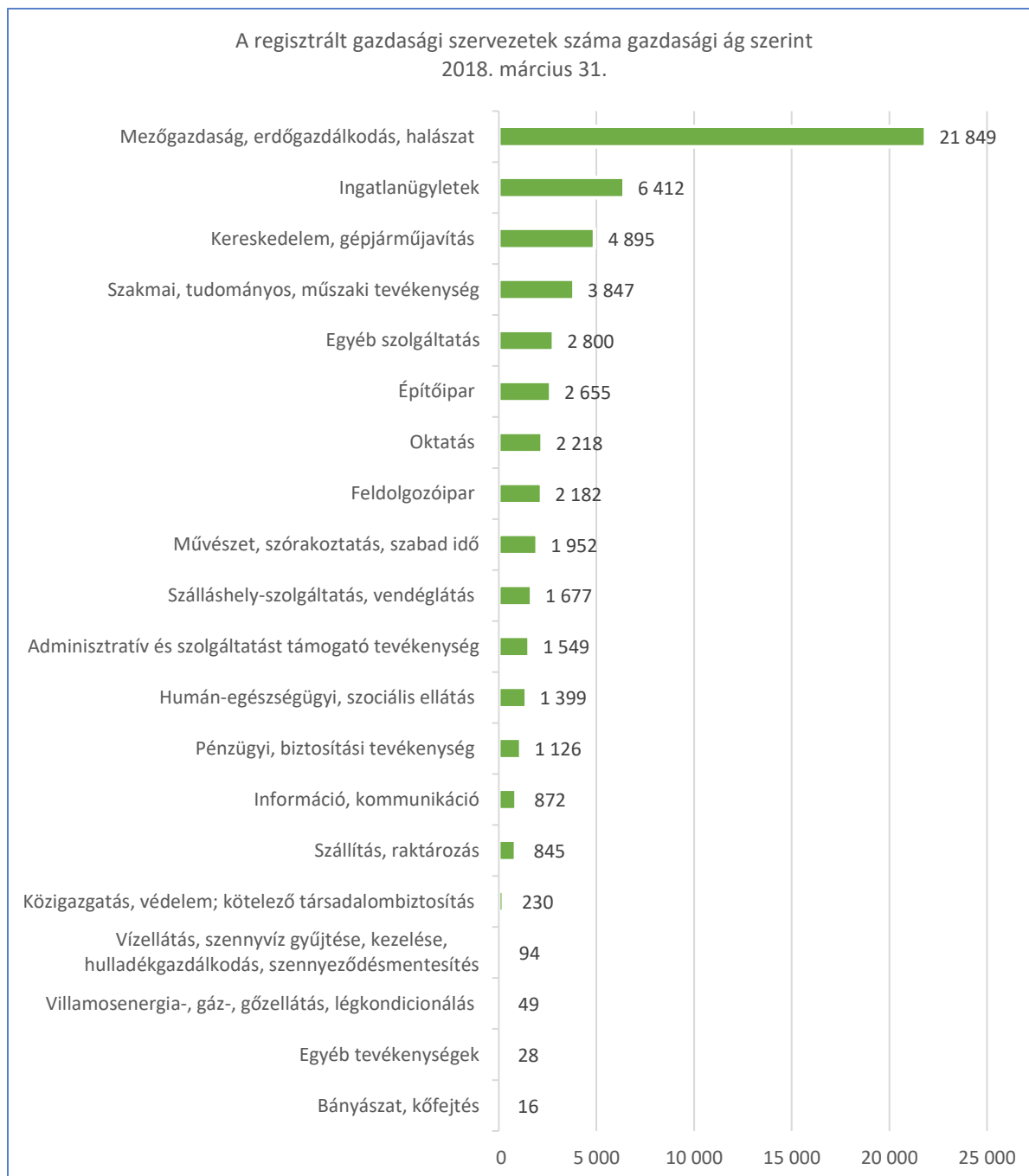
2018. március 31-én 56.695 db gazdasági szervezetet tartott nyilván a Központi Statisztikai Hivatal Jász-Nagykun-Szolnok megyében. Számuk 2017. azonos időszakához képest 1,2 %-kal (709 db-bal) növekedett.

2018. I. negyedévében a regisztrált gazdasági szervezetek közel 76 %-a (43050 db) önálló vállalkozó volt, társas vállalkozás 9651 db volt, a nonprofit és egyéb nem nyereségérdekelt szervezet pedig 3421 db volt a megyében.





## JÁSZ-NAGYKUN-SZOLNOK MEGYEI FOGLALKOZTATÁSI FÓRUM IRÁNYÍTÓ CSOPORTJA



Jász-Nagykun-Szolnok megyében kiemelkedő a mezőgazdaság, erdőgazdálkodás, halászat területén regisztrált gazdasági szervezetek száma (21.849 db), majd ezt követi az ingatlanügyletek (6.412 db), a kereskedelem, gépjárműjavítás (4.895 db).



**JÁSZ-NAGYKUN-SZOLNOK MEGYEI FOGLALKOZTATÁSI FÓRUM  
IRÁNYÍTÓ CSOPORTJA**

**6. Beruházás**

2018. I. negyedévében Jász-Nagykun-Szolnok megyében 18.077 millió Ft értékben hajtottak végre beruházásokat, ami az előző év azonos időszakához viszonyítva közel 33%-os csökkenést mutat.

**6.1.A gazdasági szervezetek beruházásainak értéke és indexe gazdasági ágak szerint**

Jász-Nagykun-Szolnok megyében a vizsgált időszakban az összes beruházás értékének 59,6 %-át (10.775 millió forint) a feldolgozóiparra fordították, a mezőgazdaság, erdőgazdálkodás, halászat beruházásainak értéke 2.153 millió forint (11,9 %) volt, majd a kereskedelem, gépjárműjavítás beruházásai következnek 984 millió forinttal (5,4 %).

**6.2.A megyei székhelyű ipar termelési és értékesítési adatai**

A megyei székhelyű ipari termelés 2018. I. negyedévében 327.045 millió forintra tehető, amely az előző év azonos időszakához képest 2%-os csökkenést mutat. Az értékesítés összértéke meghaladta 322.412 millió forintot, amelynek a 82%-a exportra irányult és mindössze 18 % volt a belföldi értékesítés.



JÁSZ-NAGYKUN-SZOLNOK MEGYEI FOGLALKOZTATÁSI FÓRUM  
IRÁNYÍTÓ CSOPORTJA

7. Mellékletek

7.1. Munkaerő-kínálat bemutatása

<b>Nyilvántartott álláskeresők számának megoszlása járásokként</b>		
	<b>2017. I. félév</b>	<b>2018. I. félév</b>
Szolnoki Járási Hiv.	4463	3957
Jászberényi Járási Hiv.	2619	2266
Karcagi Járási Hiv.	2319	1883
Mezőtúri Járási Hiv.	1021	742
Tiszafüredi Járási Hiv.	969	750
Törökszentmiklósi Járási Hiv.	1570	1324
Kunszentmártoni Járási Hiv.	1933	1580
Kunhegyesi Járási Hiv.	1857	1454

<b>2. A Nyilvántartott álláskeresők a munkavállalási korú népesség %-ában</b>		
	<b>2017. I. félév</b>	<b>2018. I. félév</b>
Szolnoki Járási Hiv.	5,5	5
Jászapáti Járási Hiv.	6,6	5,6
Jászberényi Járási Hiv.	3,4	3,1
Karcagi Járási Hiv.	7,8	6,5
Mezőtúri Járási Hiv.	5,4	4
Tiszafüredi Járási Hiv.	7,2	5,6
Törökszentmiklósi Járási Hiv.	6,2	5,3
Kunszentmártoni Járási Hiv.	8,1	6,7
Kunhegyesi Járási Hiv.	12,8	10

<b>A tartós és a pályakezdő álláskeresők aránya a nyilvántartott álláskeresőkön belül (%) 2018. I. félév</b>		
	<b>Tartós álláskeresők</b>	<b>Pályakezdő álláskeresők</b>
Szolnoki Járási Hiv.	30,3	9,6
Jászberényi Járási Hiv.	29	7,8
Karcagi Járási Hiv.	26,2	12,2
Mezőtúri Járási Hiv.	24,5	9,8
Tiszafüredi Járási Hiv.	21,7	12,4



**JÁSZ-NAGYKUN-SZOLNOK MEGYEI FOGLALKOZTATÁSI FÓRUM  
IRÁNYÍTÓ CSOPORTJA**

Törökszentmiklósi Járási Hiv.	29	9,3
Kunszentmártoni Járási Hiv.	33,6	6,6
Kunhegyesi Járási Hiv.	23,9	12,3

<b>Ellátásban részesülők száma Jász-Nagykun-Szolnok megyében (fő)</b>		
	<b>2017. I. félév</b>	<b>2018. I. félév</b>
Járadék típusú ellátásban részesülők	2 199	1 915
Segély típusú ellátásban részesülők	1 190	1 292
Rendszeres szociális segélyben részesülők	52	36
Foglalkoztatás helyettesítő támogatásban részesülők	4 814	3 858

<b>Jász-Nagykun-Szolnok megye gazdasági aktivitása (%)</b>		
	<b>2017. II. negyedév</b>	<b>2018. II. negyedév</b>
Aktivitási arány (%)	60,5	60
Foglalkoztatási ráta (%)	56,3	57,3
Munkanélküliségi ráta (%)	7	4,5

## **7.2. Munkaerő-kereslet bemutatása**

<b>A bejelentett új álláshelyek száma (db) Jász-Nagykun-Szolnok megyében</b>		
	<b>2017. I. félév</b>	<b>2018. I. félév</b>
Újonnan bejelentett álláshelyek száma (db)	18677	16826
támogatott	15382	13597
ebből közfoglalkoztatás	13275	10557
ebből egyéb támogatott	2107	3040
nem támogatott	3295	3229

## **7.3. Foglalkoztatási adatok**

<b>Az alkalmazásban állók száma gazdasági ág szerint (2018. I. negyedév)</b>			
	<b>Összesen (db)</b>	<b>Fizikai foglalkozású (db)</b>	<b>Szellemi foglalkozású (db)</b>
Mezőgazdaság, erdőgazdálkodás,	4 401	3 408	993



**JÁSZ-NAGYKUN-SZOLNOK MEGYEI FOGLALKOZTATÁSI FÓRUM  
IRÁNYÍTÓ CSOPORTJA**

halászat			
Bányászat, kőfejtés	...	...	...
Feldolgozóipar	32 424	25 526	6 898
Villamosenergia-, gáz-, gőzellátás, légtkondicionálás	...	...	...
Vízellátás, szennyvíz gyűjtése, kezelése, hulladékgyűjtés, szennyvezérlés	2 789	2 027	762
Építőipar	4 329	3 280	1 049
Kereskedelem, gépjárműjavítás	8 530	5 598	2 932
Szállítás, raktározás	4 565	3 654	912
Szálláshely-szolgáltatás, vendéglátás	1 768	1 460	307
Információ, kommunikáció	205	25	180
Pénzügyi, biztosítási tevékenység	38	5	33
Ingatlanügyletek	260	118	142
Szakmai, tudományos, műszaki tevékenység	1 044	366	677
Adminisztratív és szolgáltatást támogató tevékenység	2 669	2 358	311
Közigazgatás, védelem; kötelező társadalombiztosítás	7 832	3 019	4 812
Oktatás	9 170	1 925	7 245
Humán-egészségügyi, szociális ellátás	13 617	7 607	6 011
Művészet, szórakoztatás, szabad idő	956	307	649
Egyéb szolgáltatás	205	138	67
Összesen	95 107	61 024	34 083

<b>Az alkalmazásban állók havi bruttó átlagkeresete (Ft)</b>		
	<b>2017. I. félév</b>	<b>2018. I. félév</b>
Ország összesen	290 323	324 414
Észak-Alföld	224 423	250 840
Jász-Nagykun-Szolnok megye	235 475	262 272
Hajdú-Bihar megye	239 005	267 526
Szabolcs-Szatmár-Bereg megye	201 644	224 916

<b>Fizikai és szellemi foglalkozásúak átlagkeresete (Ft)</b>			
	<b>2017. I. negyedév</b>	<b>2018. I. negyedév</b>	<b>változás (%)</b>
átlag bruttó	230 904	258 052	11,75727



JÁSZ-NAGYKUN-SZOLNOK MEGYEI FOGLALKOZTATÁSI FÓRUM  
IRÁNYÍTÓ CSOPORTJA

szellemi foglalkozású (bruttó)	316 714	346 220	9,316292
fizikai foglalkozású (bruttó)	182 542	207 098	13,45225
átlag nettó	153 550	171 604	11,75773
szellemi foglalkozású (nettó)	210 615	230 235	9,315576
fizikai foglalkozású (nettó)	121 390	137 720	13,45251

#### 7.4. Gazdasági szervezetek

A regisztrált gazdasági szervezetek száma (db) gazdasági ág és gazdasági forma szerint 2018. március 31.					
Gazdasági ág	Gazdasági szervezetek száma összesen	Ebből			
		társas vállalkozás	önálló vállalkozó	vállalkozás összesen	nonprofit szervezet
Mezőgazdaság, erdőgazdálkodás, halászat	21 849	609	21 213	21 822	16
Bányászat, kőfejtés	16	15	1	16	–
Feldolgozóipar	2 182	1 135	1 045	2 180	1
Villamosenergia-, gáz-, gőzellátás, légkondicionálás	49	24	25	49	–
Ipar, víz- és hulladékgazdálkodás nélkül	2 247	1 174	1 071	2 245	1
Vízellátás, szennyvíz gyűjtése, kezelése, hulladékgazdálkodás, szennyeződésmentesítés	94	39	27	66	13
Ipar	2 341	1 213	1 098	2 311	14
Építőipar	2 655	1 158	1 494	2 652	3
Kereskedelem, gépjárműjavítás	4 895	2 248	2 647	4 895	–
Szállítás, raktározás	845	410	435	845	–
Szálláshely-szolgáltatás, vendéglátás	1 677	456	1 208	1 664	2
Információ, kommunikáció	872	302	568	870	2
Pénzügyi, biztosítási tevékenység	1 126	161	958	1 119	7
Ingatlanügyletek	6 412	402	5 046	5 448	882



**JÁSZ-NAGYKUN-SZOLNOK MEGYEI FOGLALKOZTATÁSI FÓRUM  
IRÁNYÍTÓ CSOPORTJA**

Szakmai, tudományos, műszaki tevékenység	3 847	1 326	2 507	3 833	10
Adminisztratív és szolgáltatást támogató tevékenység	1 549	420	1 108	1 528	19
Közigazgatás, védelem; kötelező társadalombiztosítás	230	1	–	1	15
Oktatás	2 218	167	1 620	1 787	356
Humán-egészségügyi, szociális ellátás	1 399	489	604	1 093	228
Művészet, szórakoztatás, szabad idő	1 952	139	987	1 126	782
Egyéb szolgáltatás	2 800	150	1 557	1 707	1 085
Egyéb tevékenységek	28	–	–	–	–
<b>Összesen</b>	<b>56 695</b>	<b>9 651</b>	<b>43 050</b>	<b>52 701</b>	<b>3 421</b>

**7.5. Beruházás**

<b>A gazdasági szervezetek beruházásainak értéke 2018. I. negyedévben</b>		
<b>Gazdasági ág</b>	<b>Beruházás összesen</b>	
	<b>millió Ft</b>	<b>előző év azonos időszaka = 100,0 %</b>
Mezőgazdaság, erdőgazdálkodás, halászat	2 153	93,2
Bányászat, kőfejtés	34	593,9
Feldolgozóipar	10 775	91,2
Villamosenergia-, gáz-, gőzellátás, légkondicionálás	–	–
Vízellátás, szennyvíz gyűjtése, kezelése, hulladékgazdálkodás, szennyeződésmentesítés	174	75,8
Építőipar	730	10,0
Kereskedelem, gépjárműjavítás	984	72,1
Szállítás, raktározás	587	114,1
Szálláshely-szolgáltatás, vendéglátás	128	191,9
Információ, kommunikáció	75	311,6
Pénzügyi, biztosítási tevékenység	1	17,0
Ingatlanügyletek	71	45,7
Szakmai, tudományos, műszaki tevékenység	84	93,7
Adminisztratív és szolgáltatást támogató tevékenység	198	116,0
Közigazgatás, védelem; kötelező társadalombiztosítás	745	132,8
Oktatás	645	439,3
Humán-egészségügyi, szociális ellátás	283	150,7



JÁSZ-NAGYKUN-SZOLNOK MEGYEI FOGLALKOZTATÁSI FÓRUM  
IRÁNYÍTÓ CSOPORTJA

Művészet, szórakoztatás, szabad idő	396	296,1
Egyéb szolgáltatás	12	90,4
Összesen	18 077	72,1

**A megyei székhelyű ipar termelési és értékesítési adatai (2017. I.-IV. negyedév, 2018. I. negyedév)**

Időszak		Termelés	Belföldi Export Összes		
			értékesítés		
		millió Ft			
Ipar, víz- és hulladékgazdálkodás nélkül					
2017.	I. negyedév	331 764	50 253	272 785	323 038
	I. félév	662 851	103 200	547 492	650 692
	I-III. negyedév	971 448	159 318	797 947	957 265
	I-IV. negyedév	1 302 360	217 640	1 077 034	1 294 674
2018.	I. negyedév	327 045	56 695	265 717	322 412

**Források:**

- Jász-Nagykun-Szolnok Megyei Kormányhivatal: főbb munkaerő-piaci adatok 2018. I-VI., Települések\_2018.I.félév elnevezésű táblázatok
- [http://www.ksh.hu/docs/hun/xstadat/xstadat\\_evkozi/e\\_qlf049.html](http://www.ksh.hu/docs/hun/xstadat/xstadat_evkozi/e_qlf049.html)
- [http://www.ksh.hu/docs/hun/xstadat/xstadat\\_evkozi/e\\_qli029b.html](http://www.ksh.hu/docs/hun/xstadat/xstadat_evkozi/e_qli029b.html)
- [http://www.ksh.hu/docs/hun/xstadat/xstadat\\_evkozi/e\\_qli030b.html](http://www.ksh.hu/docs/hun/xstadat/xstadat_evkozi/e_qli030b.html)
- Központi Statisztikai Hivatal honlapjáról letölthető táblázat: jasz181 néven (<http://www.ksh.hu/docs/hun/xftp/megy/181/jasz181.xls>)

.....  
.....  
**dr. Berkó Attila**  
kormány megbízott  
Jász-Nagykun-Szolnok Megyei  
Kormányhivatal

.....  
.....  
**Rentzné dr. Bezdán Edit**  
megyei címzetes főjegyző  
Jász-Nagykun-Szolnok Megyei  
Önkormányzati Hivatal





**JÁSZ-NAGYKUN-SZOLNOK MEGYEI FOGLALKOZTATÁSI FÓRUM  
IRÁNYÍTÓ CSOPORTJA**